

1) «Речевичок» на 7 ноября 2024г.

1. Вспомните, почему звуки называются гласными и назовите их.
2. Какими способами мы определяем количество слогов в словах?
3. Вместе с ребёнком подберите три слова с ударением на первый слог. К каждому слову **наклеить или нарисовать** соответствующую **картинку** в тетради.
- 4.

Прочитайте каждое слово сначала с ударением на первый слог, затем – на второй слог.



Напомнить детям, что ударение может влиять на смысл слова, н – р, «замок» – «замок», «белки» - «белки».

5. Отгадайте загадку: (взрослый читает)

Я – травянистое растение
С цветком сиреневого цвета,
Но переставьте ударение,
И превращаюсь я в конфету.

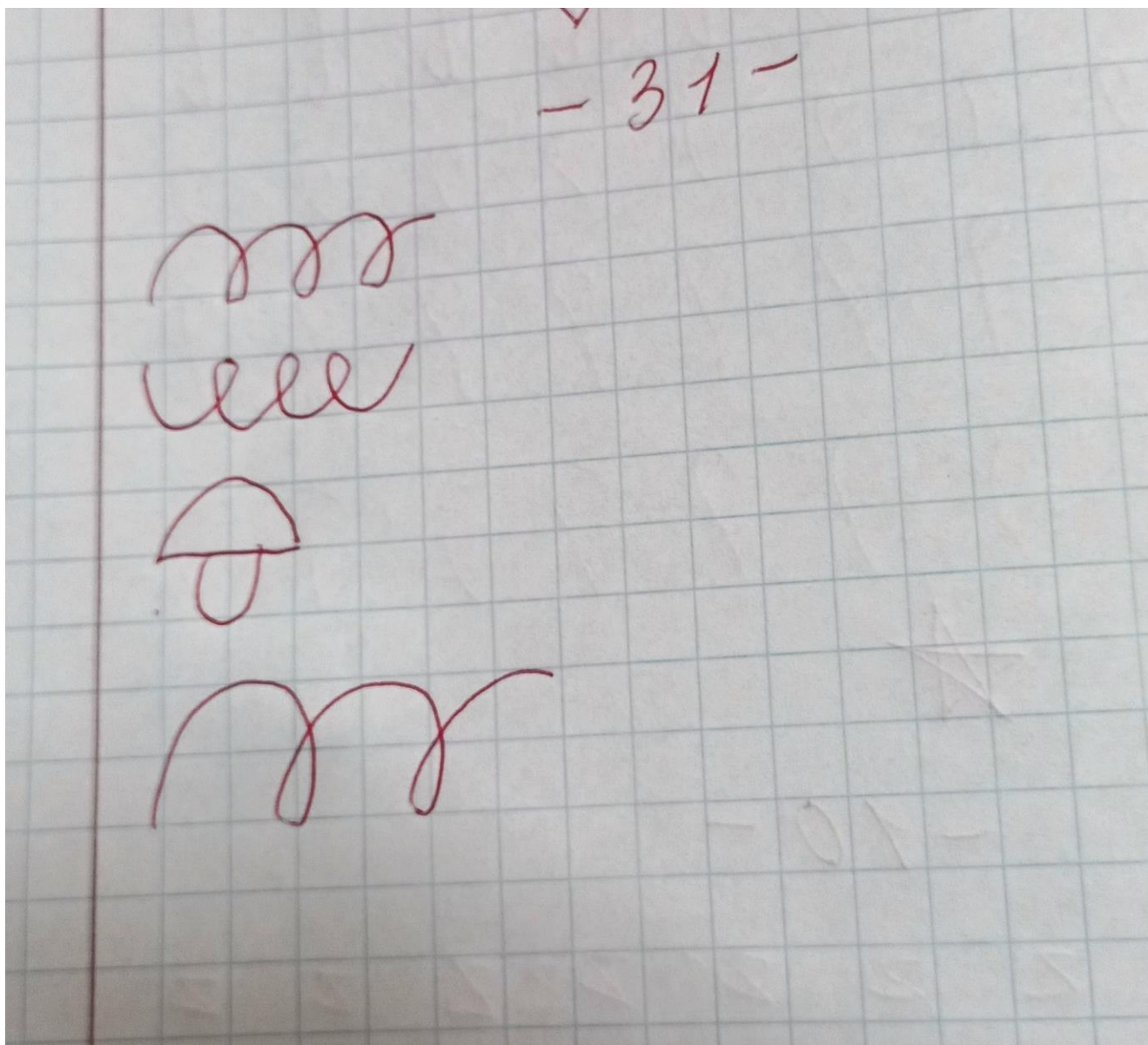
6.
– Придумайте предложения со словами «ирис» и «ирис». (устно)

2) «Волшебные краски»

Нужно принести: альбом, краски или гуашь, кисточки, картон - 1 лист, карандаши, линейку, клеёнку на парту, фартук, нарукавники, салфетки влажные и сухие.

3) «Послушный карандаш»

1. Доделать задания на стр.6 (рис. снеговик и котик)
2. Прописать элементы в зелёных тетрадах/





4) «Весёлая математика»

Прописать в тетради по образцу. В тетради «Изучаем математику» стр. 12-13, выполнить задания.

5) «АБВГДейка»

1. *Выучить стихотворение.*

Ворона

— Кар! – кричит ворона.
– Кража! Караул! Грабеж! Пропажа!
Вор прокрался утром рано!
Брошь украл он из кармана!
Карандаш! Картонку! Пробку!
И красивую коробку.
— Стой, ворона, не кричи.
Не кричи ты, помолчи.
Жить не можешь без обмана
У тебя ведь нет кармана.
— Как! – подпрыгнула ворона
И моргнула удивленно.
— Что ж вы раньше не сказали!
Караул! Карман украли!

2. *Выучить букву Р. Читать буквосочетания и слоги слияния на стр.20 (Тренажер по чтению). Читать предложения на стр. 21(для детей, кто уже умеет складывать слоги). Написать букву Р, слоги, слова на стр.17,19.*
3. *Отрабатывать слоги и буквосочетания (выделенные в таблице цветом) ежедневно. Это для тех, кто не умеет читать.*

БА	БО	БУ	БЫ	БЭ	БИ	БЯ	БЮ	БЕ	БЁ	БЬ
ВА	ВО	ВУ	ВЫ	ВЭ	ВИ	ВЯ	ВЮ	ВЕ	ВЁ	ВЬ
ДА	ДО	ДУ	ДЫ	ДЭ	ДИ	ДЯ	ДЮ	ДЕ	ДЁ	ДЬ
ГА	ГО	ГУ	ГЫ	ГЭ	ГИ	ГЯ	ГЮ	ГЕ	ГЁ	ГЬ
ЗА	ЗО	ЗУ	ЗЫ	ЗЭ	ЗИ	ЗЯ	ЗЮ	ЗЕ	ЗЁ	ЗЬ
КА	КО	КУ	КЫ	КЭ	КИ	КЯ	КЮ	КЕ	КЁ	КЬ
СА	СО	СУ	СЫ	СЭ	СИ	СЯ	СЮ	СЕ	СЁ	СЬ
ПА	ПО	ПУ	ПЫ	ПЭ	ПИ	ПЯ	ПЮ	ПЕ	ПЁ	ПЬ
ЖА	ЖО	ЖУ		ЖЭ	ЖИ		ЖЮ	ЖЕ	ЖЁ	
ЛА	ЛО	ЛУ	ЛЫ	ЛЭ	ЛИ	ЛЯ	ЛЮ	ЛЕ	ЛЁ	ЛЬ
МА	МО	МУ	МЫ	МЭ	МИ	МЯ	МЮ	МЕ	МЁ	МЬ
НА	НО	НУ	НЫ	НЭ	НИ	НЯ	НЮ	НЕ	НЁ	НЬ
РА	РО	РУ	РЫ	РЭ	РИ	РЯ	РЮ	РЕ	РЁ	РЬ
ТА	ТО	ТУ	ТЫ	ТЭ	ТИ	ТЯ	ТЮ	ТЕ	ТЁ	ТЬ
ХА	ХО	ХУ	ХЫ	ХЭ	ХИ	ХЯ	ХЮ	ХЕ	ХЁ	ХЬ
ЦА	ЦО	ЦУ		ЦЭ	ЦИ			ЦЕ		
ША	ШО	ШУ		ШЭ	ШИ			ШЕ	ШЁ	ШЬ
ЩА	ЩО	ЩУ		ЩЭ	ЩИ			ЩЕ	ЩЁ	ЩЬ
ЧА	ЧО	ЧУ		ЧЭ	ЧИ			ЧЕ	ЧЁ	ЧЬ
ФА	ФО	ФУ	ФЫ	ФЭ	ФИ	ФЯ		ФЕ	ФЁ	ФЬ
АБ	ОБ	УБ	ЫБ	ЭБ	ИБ	ЯБ	ЮБ			
АВ	ОВ	УВ	ЫВ	ЭВ	ИВ	ЯВ	ЮВ	ЕВ	ЁВ	


АД	ОД	УД	ЫД	ЭД	ИД	ЯД	ЮД	ЕД	ЁД
АГ	ОГ	УГ	ЫГ	ЭГ	ИГ	ЯГ	ЮГ	ЕГ	ЁГ
АЗ	ОЗ	УЗ	ЫЗ		ИЗ	ЯЗ	ЮЗ	ЕЗ	ЁЗ
АК	ОК	УК	ЫК	ЭК	ИК	ЯК	ЮК	ЕК	ЁК
АС	ОС	УС	ЫС	ЭС	ИС	ЯС	ЮС	ЕС	ЁС
АП	ОП	УП	ЫП	ЭП	ИП	ЯП	ЮП		
АЖ	ОЖ	УЖ			ИЖ		ЮЖ	ЕЖ	ЁЖ
АЛ	ОЛ	УЛ	ЫЛ	ЭЛ	ИЛ	ЯЛ	ЮЛ	ЕЛ	ЁЛ
АМ	ОМ	УМ	ЫМ	ЭМ	ИМ	ЯМ	ЮМ	ЕМ	ЁМ
АН	ОН	УН	ЫН	ЭН	ИН	ЯН	ЮН	ЕН	ЁН
АР	ОР	УР	ЫР	ЭР	ИР	ЯР	ЮР	ЕР	ЁР
АТ	ОТ	УТ	ЫТ	ЭТ	ИТ	ЯТ	ЮТ	ЕТ	ЁТ
АХ	ОХ	УХ	ЫХ	ЭХ	ИХ	ЯХ	ЮХ	ЕХ	ЁХ
АЦ	ОЦ	УЦ	ЫЦ	ЭЦ	ИЦ	ЯЦ	ЮЦ	ЕЦ	ЁЦ
АШ	ОШ	УШ	ЫШ		ИШ	ЯШ	ЮШ	ЕШ	ЁШ
АЧ	ОЧ	УЧ	ЫЧ		ИЧ	ЯЧ	ЮЧ	ЕЧ	ЁЧ
АФ	ОФ	УФ	ЫФ	ЭФ	ИФ	ЯФ	ЮФ	ЕФ	ЁФ

4. Выполни задание.




Сколько букв Р спряталось на этой картинке?

4. Выбрать 2 понравившихся задания ниже, выполнить. Можно сделать всё.




Робинет ребёнок РАСКРАШИВАЕМ «Р»

Раскрась фрагменты с «Р» и «р» в синий цвет.



Робинет ребёнок СЛОЖИ БУКВЫ РУССКОГО АЛФАВИТА

Вырежи букву и разрежь её на фрагменты по линиям. Перемажь с частями другой буквы. Потом выбери среди рисунков те, названия которых начинаются с одинаковой буквы, и составь эту букву из фрагментов. По желанию раскрась рисунки.



Copyright 2014 4Kids.com, Inc. Все права защищены. Предоставлено исключительно в ознакомительных целях.

РАСКРАШИВАЕМ БУКВУ



Найди все буквы «Р» и раскрась их в любой цвет



Напиши буквы по пунктирным линиям



ВОСПРОИЗВОДИМ БУКВЫ

Из точек как развесь клеточки так, чтобы у тебя получилась соответствующая буква.

