

# 1) «Речевичок»

на 19 сентября 2024г.

1. Произнести чистоговорки, чётко выделяя [о].

О- О - О — в чашке молоко

О- О - О — пью молоко

О- О - О — в доме светло

О- О - О — в доме тепло

2. В тетрадке написать букву О до конца строки и сочетания гласных: АОА, ООА. Отметить красным карандашом буквы (обозначают гласные звуки). Прочитать.

3. Вспомнить овощи, в названии которых есть звук и буква О. В тетради нарисовать или вклеить картинки с их изображением.

4. Выделить звук О из данных слов (начало, середина, конец).

5. «Назови ласково» (образование существительных в уменьшительной форме), например: огурец – огурчик и т.д. (помидор, горох, морковь, картошка, чеснок )

6. «Чего много в огороде?» (образование существительных множественного числа):  
Огурец - много огурцов  
(горох, помидор, морковь, картошка, чеснок, тыква, кабачок)

7. Поиграть в игру «Из чего – какой?», н – р, сок из моркови – морковный и т.д.

8. «Составь предложение» (противопоставления):

Помидор круглый, а морковь...

Помидор красный, морковь...



Помидор мягкий, а морковь ...

Помидор кислый, а морковь ...

У помидора внутри семечки, а у моркови ...

Помидор растёт на земле, а морковь ... (в земле)

9. Составь предложения по картинкам.

На  лежало много .

Я съел , а потом еще один маленький .

Расскажи так же и про эти овощи:



## 2) «Волшебные краски»

Нужно принести: альбом, кисточки (тонкие и толстые), гуашь, непроливайки, клеёнку на парту, фартук, нарукавники, салфетки влажные и сухие.


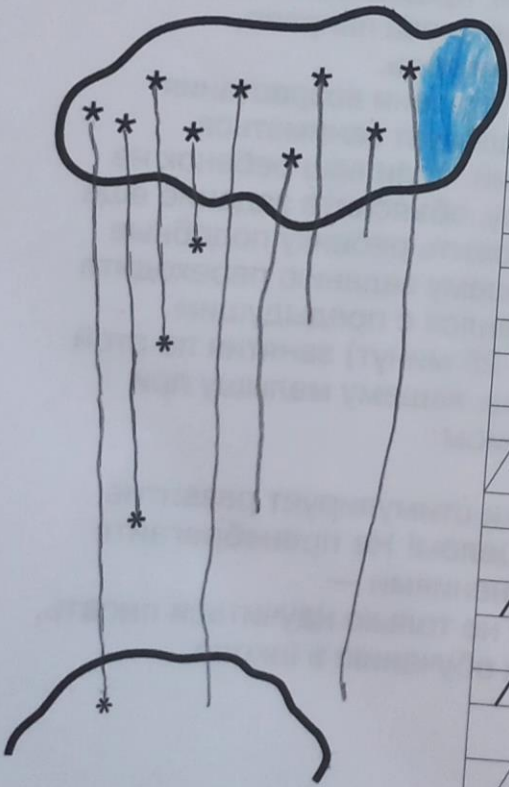


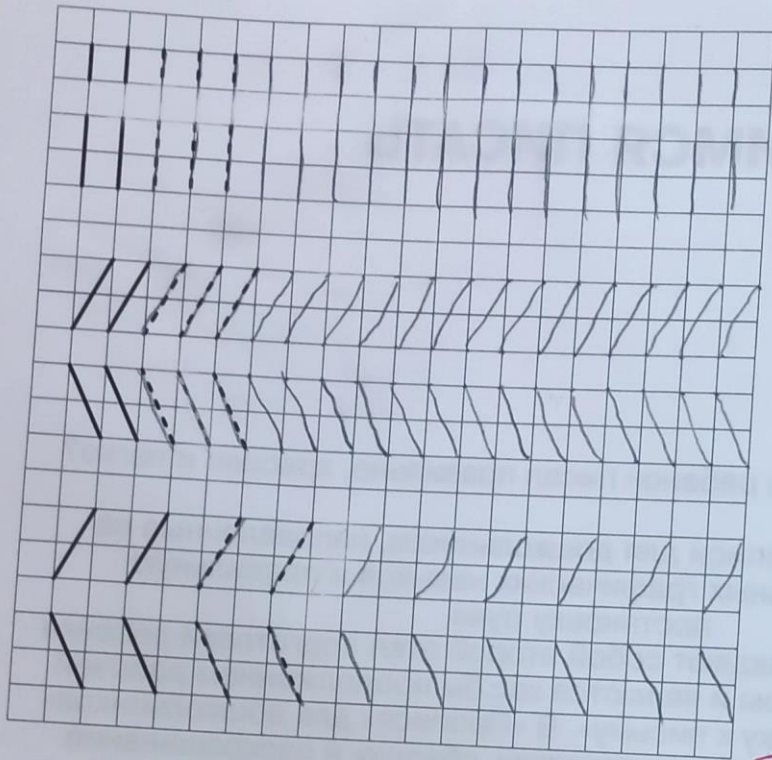
## 3) «Послушный карандаш»

1. Выучить скороговорку:

"Тучка выходила, травку поливала, Травка улыбнулась и красивой стала"

2. Дописать 1 страницу в прописях.

3. Прописать элементы в зелёных тетрадах.



#### 4) «Весёлая математика»

Принести тетрадь со звёздочкой, тетрадь «Изучаем математику. 1 часть», тетради подписать!

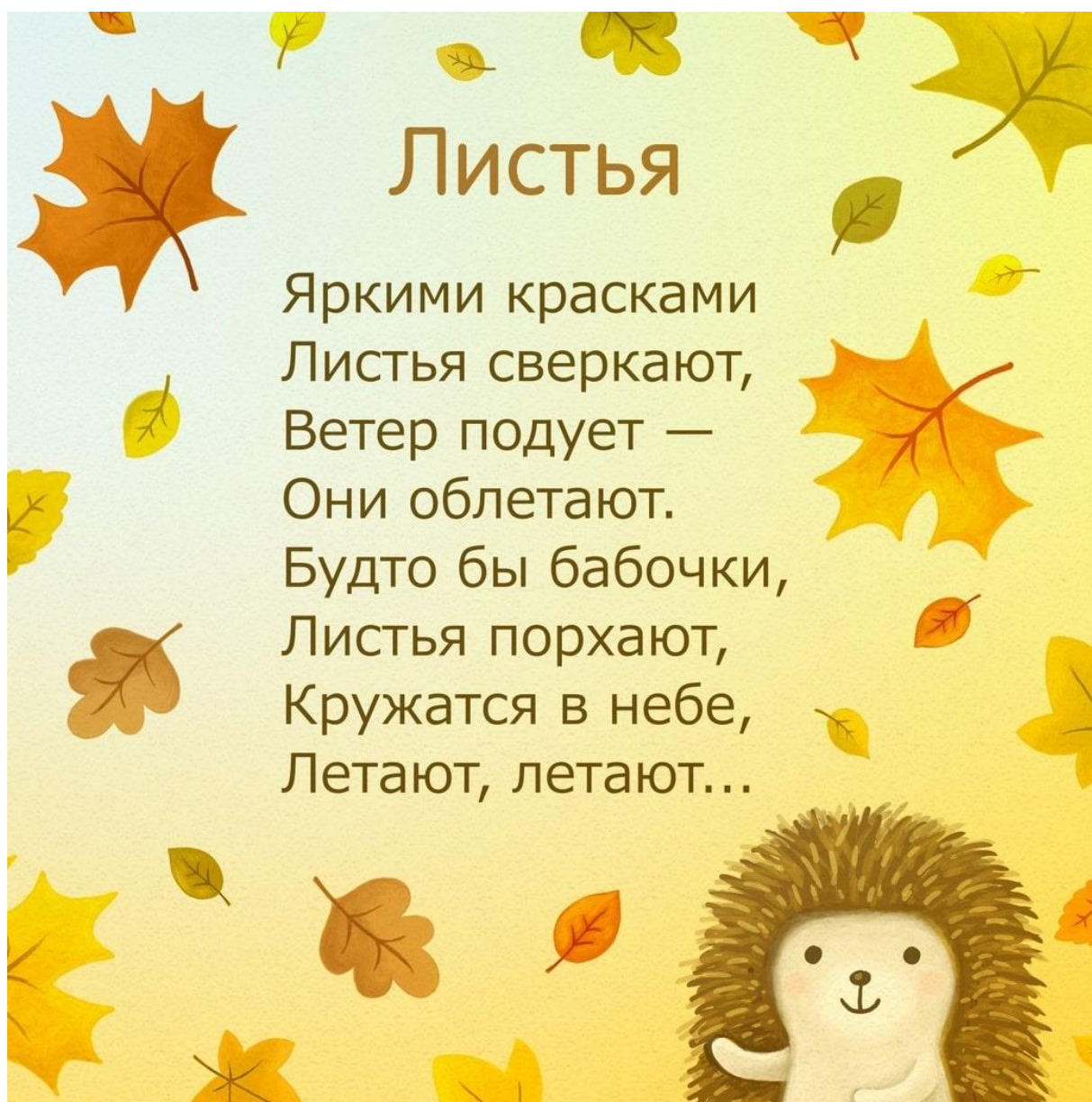
Прописать в тетради со звёздочкой по образцу. В тетради «Изучаем математику. 1 часть» выполнить задания на с.1.

Повторить счёт от 1 до 10, обратный счёт от 10 до 1.

#### 5) «АБВГ Дейка»

Домашнее задание

##### 1. Выучить стихотворение



2. **Выполнить задания на стр.6-7 ( «Тренажер по чтению»):** раскрасить красным цветом гласные А,О,У,Э,Ы; Читать буквосочетания на стр.6; прописать буквы на стр.7-простым карандашом; раскрасить картинку в нужные цвета.
3. **Распечатать. Найти и раскрасить шарики в красные цвета только изученных гласных.**





Имя \_\_\_\_\_

Дата \_\_\_\_\_

1. Прочитай буквы так, чтобы получились названия птиц, а остальные — слова.
2. Заполни пропуски с помощью букв л, м, н, п, р, с, т, х, ц, ч, ш, щ, э, ю, я.



1000000

1000000

Учитель: А. В. Школьник